


接着剤の留意点

*** 必ずメーカー指定の接着剤をご使用して下さい。**


適当

1. 接着の際、接着面に付着している
ゴミ・水分・油などの汚れを必ず除去して下さい。



2. 貼り合わせる両面の全面にできるだけ薄く均一に塗布し
指に押しあとがつかない程度に乾かしてから

(5~10分程 目安 気温により目安時間は異なります。)
貼り合わせ後 圧着します。 ※指触乾燥

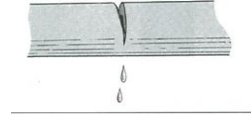


押しあとがつく

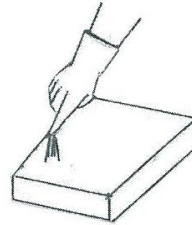
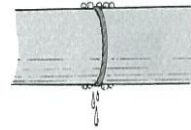
3. 組立、結合の場合は、結合部分を確実に決めてから密着させて下さい。
4. 一度接着しますと剥がすことは出来ません。

不適當

1. 表面のゴミ、油に接着剤を塗布した場合
接着が不完全になることがあります。



2. 接着剤を厚く塗り過ぎたり
糸ひきするような状態で貼り合わせると
剥がれの原因になります。



糸ひきする

注意事項

揮発性の溶剤で蒸気を吸入すると中毒を起こす恐れがありますので
取扱いには下記の注意事項を守って下さい。

1. 取扱い作業所には局所排気装置を設けて下さい。
2. 容器から出し入れするときは、こぼれないようにして下さい。
3. 取扱い中は、できるだけ皮膚にふれないようにし
必要に応じて防毒マスク又は送気マスク、保護メガネ・保護手袋等を着用して下さい。
4. 取扱い後は、手洗いを十分に行なって下さい。
5. 冷暗所に保管して下さい。

刃物の留意

1. 断熱材の加工には、砥石等でよく研いだ刃物やカッターナイフを使用する。
2. 刃物は、こまめに砥石等で研ぎ カッターナイフの刃は、随時 取替える

